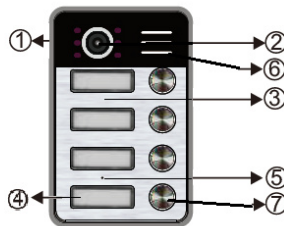
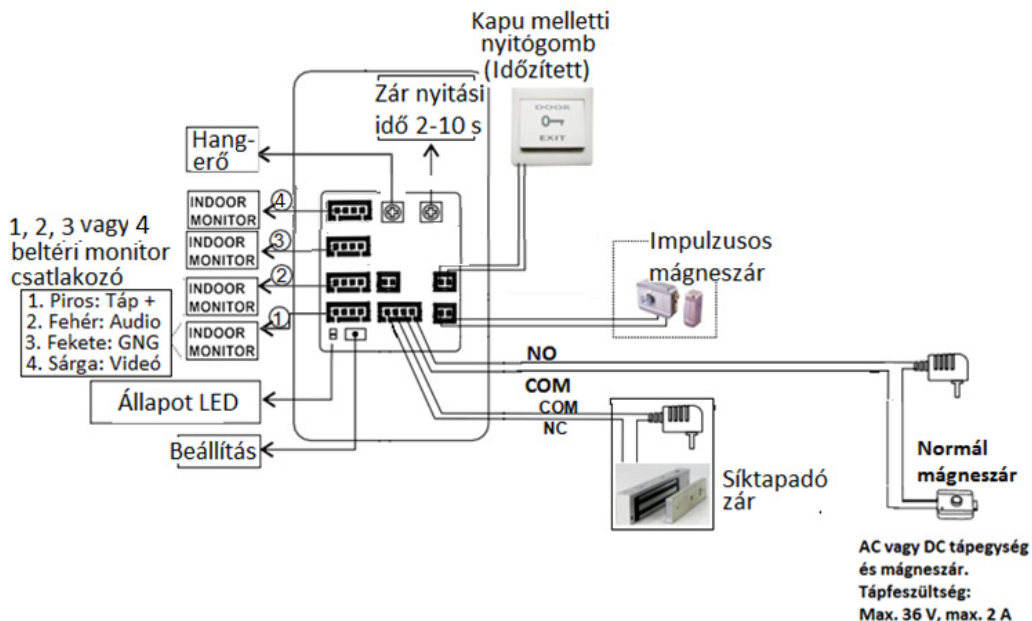


Használati útmutató  
Videó kaputelefon rendszer  
94219-2 (-3, -4) AHD 1080P kültéri kamera

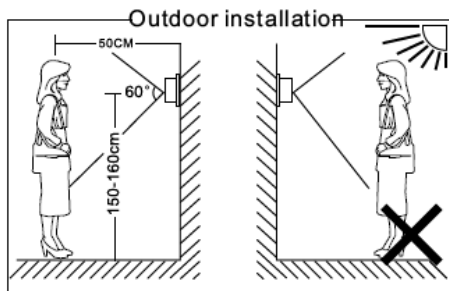
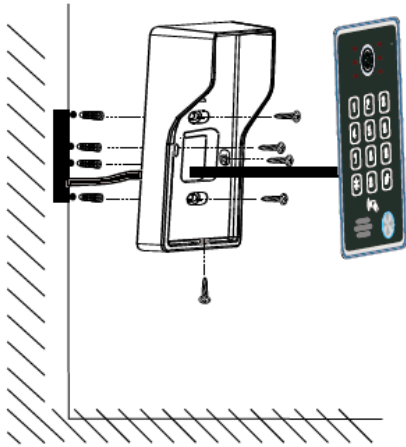
**1. Előnézet**



①	IR-LED	1: nappal: színes mód, IR-LED ki; 2: éjszaka: fekete-fehér mód, IR-LED világít
②	Kamera	Nagy látószögű kamera
③	IC kártya olvasó	Támogatja az ISO / IEC 14443 szabványt (13,56 MHz); a kártyaolvasó területe a billentyűzet alatt van
④	Névtábla	Írhat rá felhasználónevet.
⑤	Mikrofon	Mikrofon
⑥	Hangszóró	Hangszóró
⑦	Hívás gomb	A beltéri egység hívásának gombja



## 2. Felszerelés



Megjegyzés:

- Ne telepítse a kültéri egységet napfényrel szembe, olyan helyre ahol intenzív eső éri, magas a hőmérséklet, magas a páratartalom, nagy a porkoncentráció, valamint ahol maró kémiai hatásoknak van kitéve.
- Telepítés előtt kapcsolja ki az áramellátást.
- A külső interferencia elkerülése érdekében tartson 30 cm-nél nagyobb távolságot a váltakozó áramú vezetékektől, tápegységektől.

Telepítési folyamat:

- 1: Először fúrja ki a lyukat a falban a vezetékeknek.
- 2: Fúrjon 4 db 6 mm-es lyukat a műanyag tiplik számára.
- 3: Az esővédő és a fal közötti rést szigetelje ki tömítő pasztával, majd rögzítse az esővédőt a falon a 4 db csavarral.
- 4: Csatlakoztassa a vezetékeket a kapcsolási rajznak megfelelően.
- 5: Tegyen az esővédő felső hornyába is tömítő pasztát, majd illessze be a kaputáblát a horonyba, és rögzítse az alsó csavarral.

### IC kártya (RFID kártya) hozzáadása, törlése

1: IC kártya hozzáadása: Készenléti állapotban nyomja meg a SET (Beállítás) gombot, ha hallja a Bi hangot, közelítse a kártyát az olvasó területhez, hosszú Bi hangot fog hallani. A befejezés után nyomja meg ismét a SET gombot. A készülék visszatér a készenléti állapotba, vagy várjon 30 másodpercet a készenléti állapotba való visszatérésre.

2 : IC kártya törlése: Készenléti állapotban nyomja meg és tartsa lenyomva a SET gombot 3 másodpercig, hosszú sípoló hangot fog hallani, nyomja meg a SET gombot háromszor, és a 3 hosszú sípoló hang: „Bi-Bi-Bi”, az összes kártya törlését fogja jelezni.

### Zárnyitás vezérlés módjai

A nyitásvezérlésnek két módja van.

- 1: Relé: NO, vagy NC feloldási mód. A mágneszárhoz külső tápegység szükséges. A motoros kapuhoz nem szükséges tápegység.
- 2: Az impulzus üzemű mágneszár közvetlenül az impulzusos mágneszár kimenetre köthető, nyitáskor feszültséget kap a mágneszár, ezért nem igényel külső tápellátást.

A nyitási idő 2 és 10 másodperc között állítható, kérjük, állítsa be a megfelelő késleltetési időt. A kapu melletti nyitógomb használatakor, amikor ki szeretne menni a kapun, nyomja meg az ajtó melletti gombot az elektromos zár kinyitására. Az NO, NC relé kimenet a beállított ideig nyitja a kaput, az impulzusos mágneszár kiold.

### Műszaki adatok:

Kamera	CMOS
Látószög	1 / 2,7 "(140°)
Felbontás (H)	AHD 1080P
Éjszakai LED-ek	IR LED-ek (120°)
Energiafogyasztás	Max 200 mA ( DC 12- 13 V)
Áramellátás	A beltéri egységről
Működési hőmérséklet	-40 °C ~ +50 °C
Telepítési mód	Felületi rögzítés

### Megjegyzés:

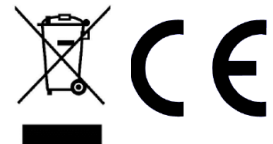
AHD hívópanelről van szó, ezért AHD beltéri monitort kell használnia a megfelelő dekódoláshoz, különben nem jelenik meg kép.

Ha az ajtó melletti nyitógomb funkciót használja, a beltéri monitornak készenléti állapotban is 5 V-os tápellátással kell biztosítania a kültéri egység számára.

### Megfelelőségi nyilatkozat:

A Flexio Bt. kijelenti, hogy a 94219 készülék megfelel az EN55032:2015/AC:2016, EN61000-3-2:2014, EN61000-3-3:2013/A1:2019, EN55035:2017 szabványok alapvető követelményeinek és egyéb vonatkozó rendelkezéseinek.

A termék jótállási ideje 12 hónap.



### Jótállás:

A készülék hibamentes működéséért a 49/2003. (VII.30.) GKM rendelet alapján a vonatkozó jogszabályok előírásai szerint, az eladás napjától számított 12 hónapig terjedő jótállást biztosítunk. Szavatossági idő: 2 év.

A jótállási kötelezettség alá tartozó és a jótállási időben előforduló hibákkal kapcsolatban a Flexio Bt. 2363 Felsőpakony, Csokonai u. 45. Tel: 29/541-020, illetékes.

**Magyarországi forgalmazó:** Flexio Bt. 2363 Felsőpakony, Csokonai u. 45. (T:29/541-020), [info@flexiobt.hu](mailto:info@flexiobt.hu), [www.flexiobt.hu](http://www.flexiobt.hu)