

delight  
smart


**EN** SMART WI-FI UNIVERSAL INFRARED CONTROLLER

**HU** SMART WI-FI-S UNIVERZÁLIS INFRAVÖRÖS VEZÉRLŐ

**CZ** SMART WI-FI UNIVERZÁLNÍ INFRAČERVENÝ OVLADAČ

**SK** SMART WI-FI UNIVERZÁLNY INFRAČERVENÝ OVLÁDAČ

**RO** CONTROLER SMART WI-FI UNIVERSAL



## TERMÉKISMERTETŐ:

Vezéreljen minden távirányítós eszközt okostelefonja segítségével. Ennek az IR eszköznek a segítségével az összes infravörös távirányítót kiválthatja. Az applikációs vezérlés segítségével akár egyszerre be és kikapcsolhatja eszközeit, előnyös ez például egy tv, házimozirendszer, beltéri egység esetén, de alkalmas lehet klímák, LED szalagok, ventilátorok és még számos eszköz irányítására. Emelje otthona kényelmét magasabb szintre, kapcsolja be a klímát, ha elindul otthona felé, így nyáron már hűvös ház fogadhatja mikor hazaér. Az eszköz képes 360°-ban infravörös jel kibocsátására, így a szoba teljes terjedelmében képes irányítani az eszközöket. A tápellátásához elegendő egy szabvány 5 V USB port (igény esetén használható hálózati adapterrel is).

- Wi-Fi technológia
- 360°-os vezérlés
- Diszkrét fehér design
- Kompakt méret
- Csúszásmentes gumírozott talp
- Amazon Alexa, Google Home és IFTTT kompatibilitás
- Egy-egy eszköz kezeléséhez hozzáférést biztosíthat másoknak is programon belül.
- Ezen lehetőségek kombinálása bárhogy lehetséges, csak a képzelet szabhat határt.
- Tartozék MicroUSB - USB kábel


Tápfeszültség:	USB 5 V	Vezérlési hatótáv:	max. 5 - 6 m
Csatlakozó:	MicroUSB	Védelem:	IP20
Hálózati csatlakozás:	Wifi 2.4 GHz - 802.11b/g/n	Méret:	Ø63 x 27 mm
Applikáció:	TuyaSmart	Szín:	fekete
Okosotthon integráció:	Amazon Alexa, Google Home, Apple HomeKit(csak Siri)	Tartozék kábel:	igen, 100 cm
Kompatibilis telefon szoftverek:	IOS 6.0+ / Android 2.3+	Kábel színe:	fekete
Esemény alapján vezérelhető:	Igen	Anyaga:	műanyag
Működési környezet:	10 - 50°C	Súly:	~50 g

**FIGYELMEZTETÉSEK:  
FULLADÁSVESZÉLY!**

- Kérjük, a készülék csomagolását tartsa távol gyermekektől, mert fulladáshoz vezethet. A készüléket kizárólag felnőttek használhatják, a tárolás helyét úgy kell megválasztani, hogy gyermekek véletlenül sem férhetnek hozzá. A készülékkel gyermekek nem játszhatnak.
  - A készüléket csak rendeltetésszerűen szabad használni! A készüléket csak olyan személyek használhatják, akik ezt a használati útmutatót elolvasták, megértették és ennek megfelelően tudják üzemeltetni a készüléket! Csökkent szellemi, fizikai vagy érzékelő képességgel rendelkező személyek nem használhatják a készüléket! Gyermekek nem használhatják a készüléket! A készüléket lakossági célú felhasználásra tervezték!
  - Ne használja a készüléket, ha korábban elejtette vagy odaütötte valamihez és szemmel láthatóan károsodott az! A biztonsági berendezéseket kötelező rendeltetésszerűen használni, azokat módosítani vagy kiiktatni szigorúan tilos!
1. A készüléket ne üzemelje be párás, nedves környezetben, a készülék kizárólag beltéren, száraz helyen használható. Ettől eltérően fennáll a zárlat veszélye!
  2. A készüléket csak a specifikációnak megfelelő energiaforrásról szabad üzemeltetni. (hálózati adapter vagy egyéb eszköz USB portja esetén is)
  3. A készüléket úgy telepítse, hogy ne legyen közvetlen napsütésnek, hőforrásnak kitéve!
  4. A készüléket tilos bármilyen anyaggal letakarni! Ne szedje szét készüléket! Tilos a készülék paramétereit módosítani!
  5. A gyártó és a forgalmazó, a nem rendeltetésszerű használatból eredő károkért felelősséget nem vállal!

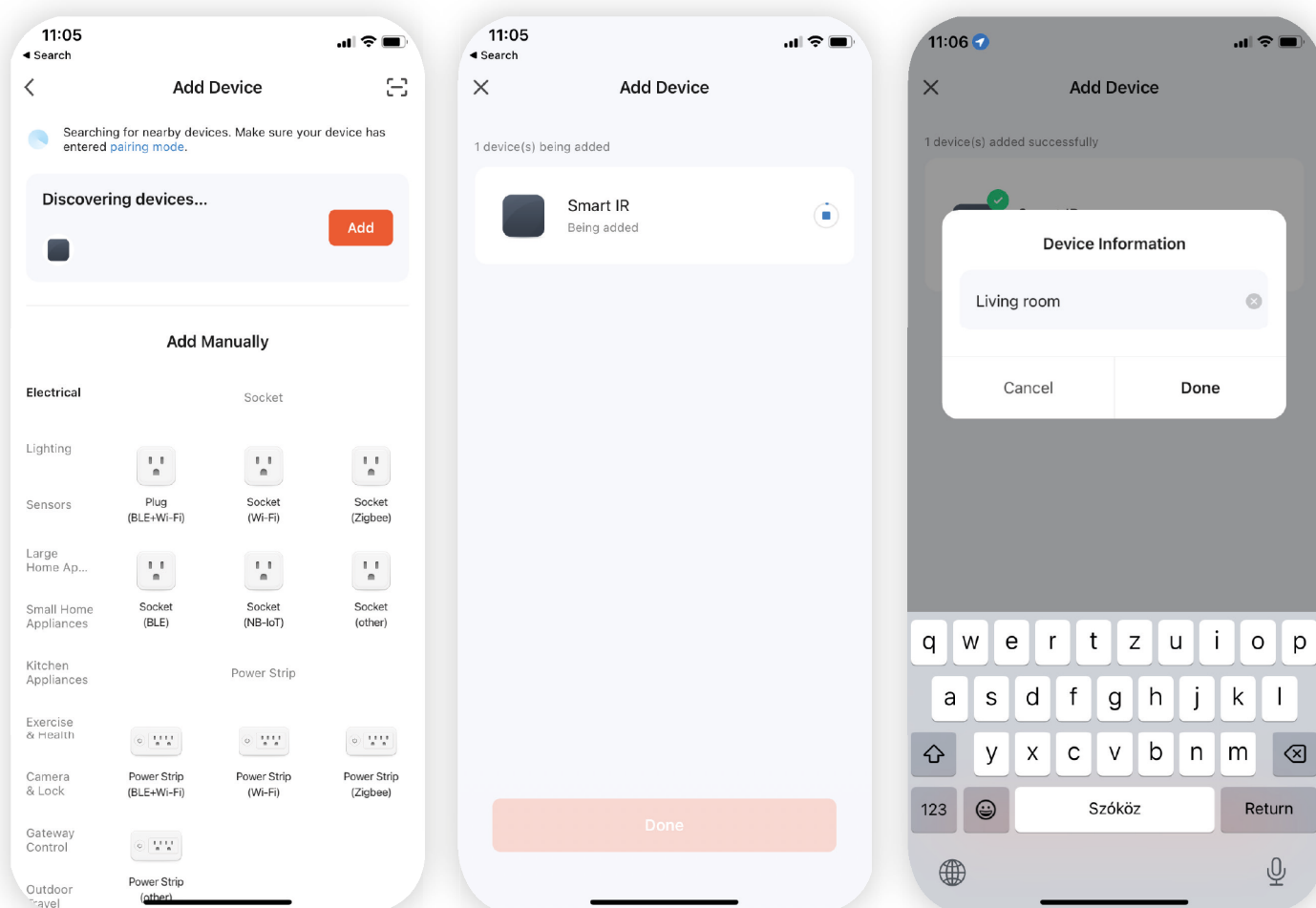
**APPLIKÁCIÓ:**

1. Csatlakozzon a helyi WiFi hálózatához!
2. Program telepítése: Töltse le a Play Áruházból vagy az AppStore-ból a Tuya Smart alkalmazást és telepítse, ha korábban még nem tette meg.



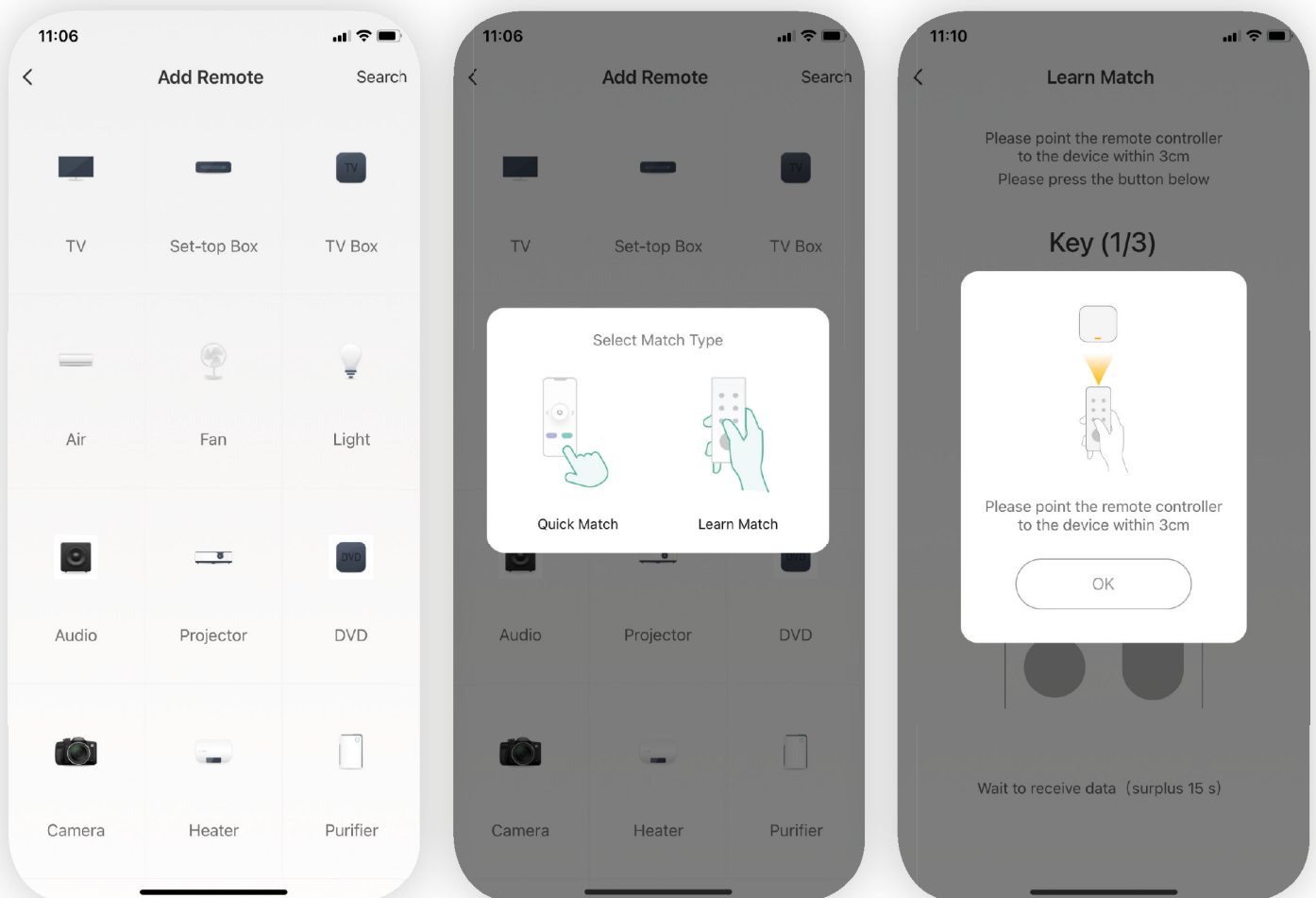
A program letöltéséhez telefonja kamerájának segítségével olvassa le az alábbi QR kódot.

- Amennyiben rendelkezik felhasználói fiókkal jelentkezzen be a profiljába. Ha korábban nem regisztrált még fiókot, regisztráljon adatai megadásával, majd lépjen be.
- Ha csatlakoztatta az IR vezérlőt energiaforráshoz az applikáció automatikusan felismeri azt. Kövesse a kijelzőn megjelenő utasításokat, adja hozzá az eszközt a profiljához, nevezze el az eszközt és igény esetén állítsa be, hogy melyik helyiségben található az eszköz. (Több egyforma eszköz esetén ez hasznos lehet)



Ha a program nem ismerte fel automatikusan az IR vezérlőt, kérjük, az eszköz alján lévő gombot nyomja 5-6 mp-ig a gyári visszaállításhoz. Ekkor párosítási üzemmódba kerül az eszköz, próbálja újra megkeresni az eszközt az applikáció segítségével.

**5. Eszközök hozzáadása:** Sikeres hozzáadást követően adhat hozzá vezérelni kívánt háztartási eszközöket, amelyek kategóriánként és márkák szerint vannak rendszerezve. A távvezérlés tanítására kövesse a kijelzőn megjelenő utasításokat. A programozás során 3 féle kommunikációs lehetőséggel próbálhatja meg vezérelni eszközét, figyelve annak reagálását. Ha az automatikus vezérlés nem hoz eredményt, próbálja meg a kézi tanítás segítségével párosítani az eszközt. Ez a verzió csak a 38k bitsebességű jel tanulását támogatja. Kérjük, a tanítás során maximum 3 centiméter távolságba tartsa a készülék közepe felé a távirányítót. A tanulás során a LED jelzőfény folyamatosan világít, ha sikeres jelfogadásakor a visszajelző LED kikapcsol.



Egyéb, az applikáció beállításával és működésével kapcsolatos információért tájékozódjon a TuyaSmart leírásában.

## TELEPÍTÉS:

A készüléket úgy kell elhelyezni, hogy szabad rálátása legyen a vezérelni kívánt eszközre. Ne kerüljön a vezérelni kívánt eszköz és a vezérlő közé semmilyen tárgy vagy személy. A vezérlőt ne érjen közvetlen

## KÉSZÜLÉK ALAPHELYZETBE ÁLLÍTÁSA:

## TISZTÍTÁS:

Amennyiben hozzáférhető helyen van a kapcsoló és a külső házon szennyeződés tapasztalható, feszültségmentesítse az eszközt, majd puha, száraz, mikroszálas ruhával törölje le az esetleges

## MEGSEMMISÍTÉS:



Ez a jelzés a terméken vagy a kísérő dokumentációban azt jelzi, hogy az elektromos vagy elektronikus termék nem dobható háztartási hulladékok közé. A helyes megsemmisítéshez és újrafelhasználáshoz, ezt a termékeket kijelölt hulladékgyűjtő helyre adja le. A termék helyes megsemmisítésével segít megelőzni az élőkönyezetre és emberi egészségre kockázatos lehetséges veszélyek kialakulását, amelyek a hulladék helytelen kezelésével adódhatnak. A leadással kapcsolatban további részletekről érdeklődjön a helyi hatóságoknál vagy a legközelebbi gyűjtőhelyen.