


delight smart

- EN** SMART WI-FI OPENING SENSOR
- HU** SMART WI-FI-S NYITÁSÉRZÉKELŐ
- CZ** SMART WI-FI - SNÍMAČ OTEVÍRÁNÍ
- SK** SMART WI-FI - SNÍMAČ OTVÁRANIA
- RO** SENZOR DE EFRACȚIE WI-FI INTELIGENT



TERMÉKISMERTETŐ:

Tudja biztonságban családját és értéktárgyait! Kapjon azonnali értesítést okostelefonjára, tabletjére ha valaki kinyitja ablakát, ajtaját. Automatizálja otthona világítását: pl. ha benyit a kamrába, illemhelyiségbe automatikusan kapcsolódjon fel a villany és késleltetve le! Az öntapadós hátoldalnak köszönhetően egyszerűen telepíthető bármilyen nyílászáróra. A termék WiFi technológiával működik, így nem szükséges hozzá úgynevezett Gateway hálózati eszközt telepíteni, elégséges ha van otthon internet kapcsolatunk és rendelkezünk vezeték nélküli hozzáféréssel. (Van router és elérhető WiFi)

Vásároljon az összes ablakra és ajtóra ilyen mágneses nyitásérzékelőt és nevezze el az eszközöket, így pontosan tudni fogja melyik nyílászáró maradt nyitva vagy melyiken történt illetéktelen behatolás. Az eszköz már 2 cm nyitásra azonnali üzenetküldéssel reagál, ha több Tuya applikációval kompatibilis eszközzel rendelkezik ezeket összekapcsolhatja. Pl.: Ha valaki benyit a lakásba míg Ön távol van, az összes lámpa egyszerre villog és elindul egy sziréna.

A termék nem rendelkezik MABISZ regisztrációval, így hivatalosan elfogadott riasztórendszerként nem alkalmazható.

- Wi-Fi technológia
- LED visszajelzés
- Akár 2 cm-es nyitás érzékelése
- Azonnali értesítés nyitásról
- Öntapadós és csavaros rögzítés
- Emlékeztető nyitva felejtett ablakról, ajtóról ¹
- Amazon Alexa, Google Home és IFTTT kompatibilitás
- Egy-egy eszköz kezeléséhez hozzáférést biztosíthat másoknak is programon belül.
- Ezen lehetőségek kombinálása bárhogy lehetséges, csak a képzelet szabhat határt.

¹ Okostelefon lokációval történő vezérlés esetén. Egyéni konfigurálást igényel.

Tápfeszültség:	2 x AAA elem (nem tartozék)	Működési környezet:	10 - 50°C
Hálózati csatlakozás:	Wifi 2.4 GHz - 802.11b/g/n	Védelem:	IP20
Applikáció:	TuyaSmart	Méret:	főegység: 70 x 25 x 20 mm mágneses egység: 40 x 15 x 18 mm
Okosotthon integráció:	Amazon Alexa, Google Home, Apple HomeKit(csak Siri)	Szín:	fehér
Kompatibilis telefon szoftverek:	IOS 6.0+ / Android 2.3+	Visszajelző LED:	piros
Esemény alapján vezérelhető:	igen	Anyaga:	

FIGYELMEZTETÉSEK: FULLADÁSVESZÉLY!




- Kérjük, a készülék csomagolását tartsa távol gyermekektől, mert fulladáshoz vezethet. A készüléket kizárólag felnőttek használhatják, a tárolás helyét úgy kell megválasztani, hogy gyermekek véletlenül sem férhetnek hozzá. A készülékkel gyermekek nem játszhatnak.
 - A készüléket csak rendeltetésszerűen szabad használni! A készüléket csak olyan személyek használhatják, akik ezt a használati útmutatót elolvasták, megértették és ennek megfelelően tudják üzemeltetni a készüléket! Csökkent szellemi, fizikai vagy érzékelő képességgel rendelkező személyek nem használhatják a készüléket! Gyermekek nem használhatják a készüléket! A készüléket lakossági célú felhasználásra tervezték!
 - Ne használja a készüléket, ha korábban elejtette vagy odaütötte valamihez és szemmel láthatóan károsodott az! A biztonsági berendezéseket kötelező rendeltetésszerűen használni, azokat módosítani vagy kiiktatni szigorúan tilos!
1. A készüléket ne üzemelje be párás, nedves környezetben, a készülék kizárólag beltéren, száraz helyen használható. Ettől eltérően fennáll a zárlat veszélye!
 2. A készülék biztonságos telepítéséhez rögzítse az eszközt! Használjon öntapadós ragasztót vagy csavart!
 3. A készüléket úgy telepítse, hogy ne legyen közvetlen napsütésnek, hőforrásnak kitéve!
 4. A készüléket tilos bármilyen anyaggal letakarni! Ne szedje szét készüléket! Tilos a készülék paramétereit módosítani!
 5. A gyártó és a forgalmazó, a nem rendeltetésszerű használatból eredő károkért felelősséget nem vállal!

ELEM BEHELYEZÉSE:

Helyezze bele a vezérlőegységbe a 2 db AAA elemet. Ehhez a hátlapot tolja kicsit felfelé, majd emelje le a

APPLIKÁCIÓ:

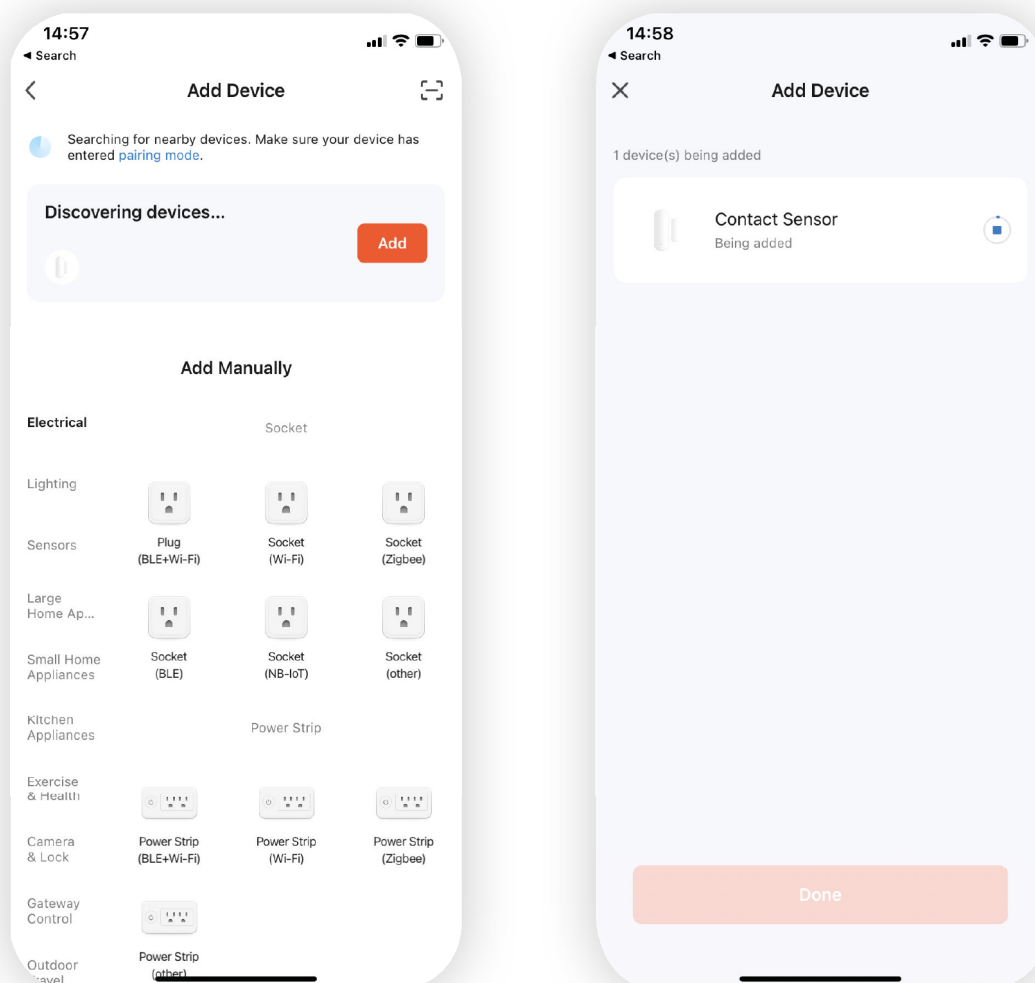
1. Csatlakozzon a helyi WiFi hálózatahoz!
2. Program telepítése: Töltse le a Play Áruházból vagy az AppStore-ból a Tuya Smart alkalmazást és telepítse, ha korábban még nem tette meg.



A program letöltéséhez telefonja kamerájának segítségével olvassa le az alábbi QR kódot.

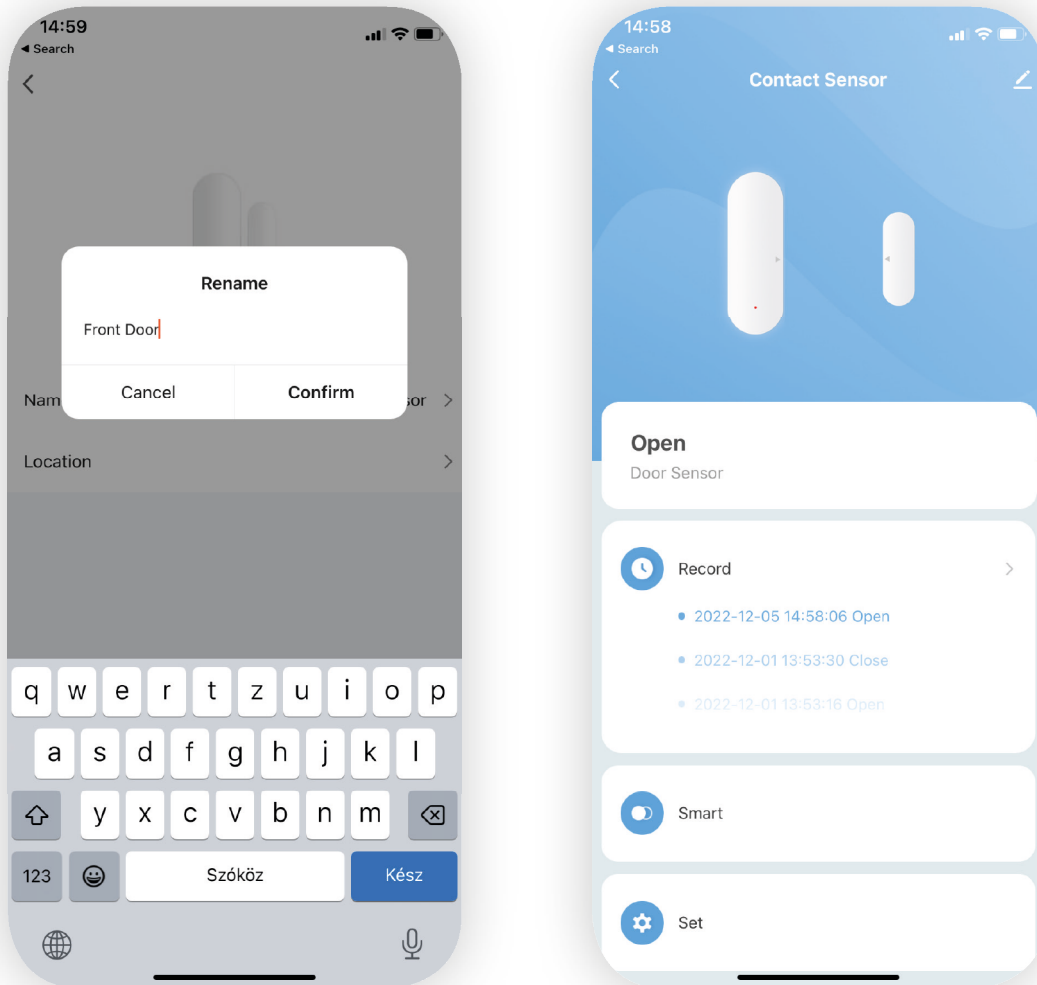
3. Amennyiben rendelkezik felhasználói fiókkal jelentkezzen be a profiljába. Ha korábban nem regisztrált

4. Ha feszültség alá helyezi a kapcsolót az applikáció automatikusan felismeri a társításra váró eszközöket. Kövesse a kijelzőn megjelenő utasításokat, adja hozzá az eszközt a profiljához, nevezze el az eszközt és igény esetén állítsa be, hogy melyik helyiségben található az eszköz. (Több egyforma eszköz esetén ez hasznos lehet)



Ha a program nem ismerte fel automatikusan az eszközt, kérjük, a mellékelt reset kulcs segítségével nyomja 5-6 mp-ig a reset gombot, A tetején lévő LED gyorsan villog, amely a párosítási üzemmódot jelenti, ekkor próbálja újra megkeresni az eszközt az applikáció segítségével.

5. Sikeres hozzáadást követően okostelefon segítségével, távolról is láthatóvá válik az eszköz státusza. Egyéb,



TELEPÍTÉS:

Ha elvégezte az eszköz konfigurációját és tesztelte az eszközt, telepítse a kívánt nyílászáróra. Telepítés során ügyeljen arra, hogy a nyitásérzékelő oldalán bemetszett részek nézzenek egymás felé. Mielőtt felragasztja / felcsavarozza a terméket próbálja le, hogy az eszköz érzékeli a nyitást és a zárást. A megfelelő pozícióban ragassza fel a terméket.

KÉSZÜLÉK ALAPHELYZETBE ÁLLÍTÁSA:

TISZTÍTÁS:

Amennyiben hozzáférhető helyen van a kapcsoló és a külső házon szennyeződés tapasztalható, feszültségmentesítse az eszközt, majd puha, száraz, mikroszálas ruhával törölje le az esetleges

MEGSEMMISÍTÉS:



Ez a jelzés a terméken vagy a kísérő dokumentációban azt jelzi, hogy az elektromos vagy elektronikus termék nem dobható háztartási hulladékok közé. A helyes megsemmisítéshez és újrafelhasználáshoz, ezt a termékeket kijelölt hulladékgyűjtő helyre adja le. A termék helyes megsemmisítésével segít megelőzni az élőkönyezetre és emberi egészségre kockázatos lehetséges veszélyek kialakulását, amelyek a hulladék helytelen kezelésével adódhatnak. A leadással kapcsolatban további részletekről érdeklődjön a helyi hatóságoknál vagy a legközelebbi gyűjtőhelyen.